

● Lisere 300はこんなあなたにピッタリです。



昔はミシンを使っていただけ、最近自分の時間ができるようになったから—

せっかくなら、しっかり縫えるミシンを選びたい。



手作りがだんだん楽しくなってきた。もっといろいろやりたいから新しいミシンを買おうかな—

そろそろワンランク上の手作りにチャレンジしたい。



いいものを長く使いたいけど、複雑な機能は使いこなせない—

余分な機能はいらぬ。

Lisere 300は「縫う」ことにこだわり、機能はよく使うものに絞っています。シンプルでありながら、上質な縫いごちのミシン。

Ligéré 300

3年間 無償保証

オープン価格
CPH4501
JANコード:4977766758147
高さ30.0cm/幅44.4cm/奥行24.0cm/質量8.7kg
※保証内容については、保証規定に基づきます。



ハンドメイドをもっともっと楽しんじゃおう!



●このカタログに掲載の商品の色は、印刷のため実際と多少異なることがあります。また、製品改良のため、仕様の一部及び希望小売価格を予告なく変更することがありますのでご了承ください。

★当社はこのミシンの補修用性能部品を、製造打ち切り後最低8年間保有しています。性能部品とは、その製品の性能を維持するために必要な部品です。
★お買い上げの販売店で、所定事項を記入した保証書を必ずお受け取りになり、大切に保存してください。
★このカタログの掲載商品、並びに内容についてのくわしいことは、最寄りの販売店、またはお客様相談室(ミシン119番)におたずねください。
ご利用時間 受付時間/平日(月曜日~金曜日)9:00~12:00 13:00~17:30
休業日/土曜日、日曜日、祝日およびブラザー販売株式会社の休日

お客様相談室(ミシン119番)は
0570-061-134

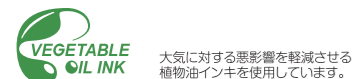
0570(ゼロ・コー・ナナ・ゼロ)で始まる電話番号です。お掛け間違いのないよう、お願いいたします。

brother
at your side

ブラザー販売株式会社
<https://www.brother.co.jp/>
〒467-8577
名古屋市瑞穂区苗代町15-1

■お買い求め、ご相談は

[Lisere 300 カタログコード:H4501]
このカタログの内容は2022年3月現在のものです。



大気に対する悪影響を軽減させる植物油インキを使用しています。

Ligéré 300

brother
at your side

この縫いごち、感動もの。



縫っているのは、厚手の生地—。
そのことを忘れてしまうほど、縫いごちはスムーズ。
この縫いごち、感動もの。



Ligéré 300

感動の縫いごこちが味わえる、 新感覚ミシン。

「縫う」ための品質を磨き上げ、
機能はよく使うものに絞って選りすぐりました。
シンプルだからこそ両立できた縫いごこちと使いごこちの良さ。
『Lisere 300』の魅力を紹介します。



感動の縫いごこちって本当なの？ デニムの裾あげを試してみました。




今回はデニム地でも分厚い13オンスで裾あげを試してみました。



目詰まりや糸の絡みが心配な重ね部分もスムーズに縫製。



ひっかかりもなくスーッと進んでいく。これは新感覚かも。



期待以上のきれいな仕上がりに大満足！

※針や糸、ぬい目の長さなどの設定は取扱説明書をご参照ください。

1. こちよく縫える安定した縫製品質

厚手の生地でもサクサク縫える、 とてもスムーズな縫いごこちのヒミツは？

とにかく縫いごこちが抜群にいい！と評判の新型ミシン。
でも実際は何がすごいのか？ どんなにすごいのか？
その疑問におこたえし、縫いごこちの秘密を紹介します。

デニムのパンツを
バッグにリメイク♪



このバッグは、
実際にLisere 300で
作りました。

わあ〜、
こんなにスムーズに縫えるんだ



こんなに重ねて大丈夫？



この厚さでも
なめらかな
縫いごこち！

生地がもつれることなくどんどん進んでいく。
静かだけどパワフル、これは経験したことのない縫いごこち！

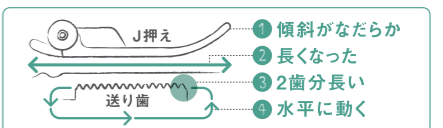
こんな段差が越えられる？



止まることなく
「すつ」と
乗り越えた！

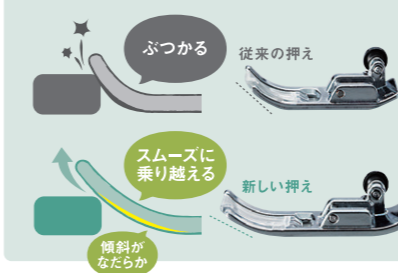
針が止まったり、折れたりすることなく段差を乗り越えていく。
こんなにスムーズに段差を越えられるなんて感動！

さくさく縫えて、こちいい！ その理由は？ 改良された押え・送り歯



段差にさく！

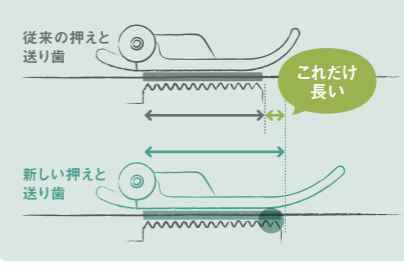
1 押えの先端の傾斜がなだらかになったから
段差もラクラク越えていく！



傾斜が
なだらか

しっかりキャッチ！

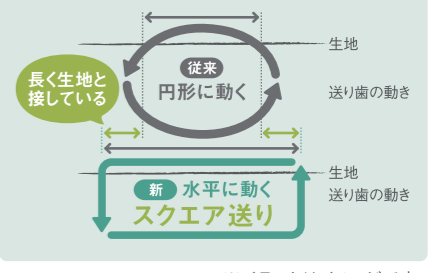
2 3 長くなった押えと送り歯が
生地をしっかりはさみこむ



これだけ
長い

確実に送る！

4 水平に動く送り歯が
長時間歯全体で生地を送る



従来
円形に動く

新
水平に動く
スクエア送り

※イラストはイメージです。

だから スムーズな縫いごこちと安定したキレイな縫い目を実現！

2. 心地よく使える操作性の良さ

手作りは楽しいけれど、ミシンの準備や操作はやっぱり面倒？

ブラザーのミシンは、徹底的にユーザー視点でつくられているから、使い勝手抜群。よく使う機能はシンプルにわかりやすく、難しい操作はできるだけ手間がかからないように。こだわりが詰まった、自信作です。



針穴に糸が通らないとヤキモキする!

解決! 1ステップ自動糸通し

針穴糸通しは、ミシンの指示通りに糸をかけてから、レバーをワンタッチするだけ。針穴とらめっこする必要はありません。



ポビンに下糸をうまく巻けない…。上手に仕上げるコツってあるの？

解決! 自動下糸巻き

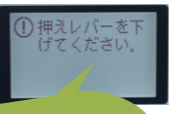
ポビンに糸を5~6回巻き付けて、スタートボタンを押すだけ。あとはミシンに任せておけばきれいに下糸巻きができます。



コンピューターミシン…って言うからには、やっぱり操作は複雑?

解決! 大型液晶画面

もし操作や設定を間違えても液晶にメッセージで表示されるから安心。



押えレバーの下ろし忘れなど、液晶画面でお知らせ!

解決! 実用20模様+ダイレクト選択

模様選びは厳選された20模様の中から、好きな模様のボタンを押すだけ。



よく使うものに絞った充実の20種類!



いろんな厚さの生地をしっかりと縫いたい!

解決! 押え圧調節


生地を押さえる圧力を調節できるから、厚物から薄物まで生地に合わせて美しく仕上げます。



縫いあがりきれいでないとガッカリ…

解決! 自動糸調子

自動糸調子だから、薄手の生地や伸縮素材などを使ったデリケートな作品でも、最適な糸調子できれいに縫うことができます。



※生地に適した針、糸を使用してください。

下糸を引き出すのはいつも手間。簡単な方法ってないの？

解決! 下糸クイック

ポビンを入れて、矢印に沿って糸を通せば、下糸を引き出すことなくそのまま縫い始められます。



矢印に沿って糸を通すだけ!

糸のかけ方って、意外にきちんと覚えてない…

解決! 手順をイラストで図解

上糸・下糸の準備は、ミシン本体に描かれた案内で一目瞭然。「あれっ、この後どうすれば?」と迷うことなく、スムーズに準備ができます。



電源コードって片づけたあとになくしてしまそう…

解決! コードリール

使用環境に合った長さ引き出せば、コードが邪魔になりません。使用後も本体に収納されるので、なくしてしまう心配がありません。



ハンドメイドを楽しむために、“?”や“モヤモヤ”なくしたい!
ミシンのお困りごとをLisere 300がすっきり解決!

気になることが
いっぱい!



そろそろ洋服など大きな作品も作ってみたい!
でも小さなミシンは作業スペースが狭くて…

余裕のある作業スペース(29.0cm×10.4cm)で、
作品づくりの幅が広がる!

広くて平らなテーブルは、大きな作品をスムーズに取り回すことができます。
それでも、設置幅は41.5cmと使う場所を選ばないジャストサイズ。

さらに 専用のワイドテーブルを使えば、作業スペースがもっと広がる!
※右ページの専用アクセサリをご参照ください。

大きな生地を
丸めても
この余裕!



デニムなど生地が分厚いパンツの
裾あげはできる?

デニム生地を縫っているとは思えないほど
スイスイ進む!

丸みを帯びたやさしい見目の割に、実はとてもパワフル。厚い生地の
重ねぬいや段ぬいも想像以上にスムーズに縫い進められます。
→その理由はP1、2をご参照ください。



子どもが寝た後の時間を使って、
手作りをしたい。

例えば、暗めの部屋でも、
LEDライトが手元を明るく照らします。

自然な色合いの高演色LEDライトが針元から手元を明るく広範囲に照ら
してくれます。また、LEDなので長時間の使用でも熱くならず、ランプ切れ
の心配もありません。



やっぱりミシンの持ち運びは大変?

持ち運びがしやすいように、
取っ手を大きくしました。

ミシン本体の取っ手を大きくし、持ち運びの際の負担を少なくしました。



コンピューター
ミシンって、
故障しやすいの?

こわれにくい安心設計に加えて、
保証やサポート体制が充実!

エラーメッセージの表示など、普段から故障が
起こりにくいように工夫されているのが大きな
ポイント。万一、故障してしまった場合でも「3
年間無償保証」や「お客様相談室」など、ア
フターサポートが充実していて安心です。



3年間無償保証



お客様相談室

収納するときに、
ホコリやキズが
心配…

ハードケース付きで安心。

ハードケース付きだから、収納したときに本体
にホコリがたまりにくいので安心です。また、
周りのものとぶつかっても、ハードケースで保
護されていればキズの心配がありません。

ハードケース付きで
収納も安心



押えの上げ下げを
するときに、生地が
邪魔で操作しづらい…

押えレバーを背面側に設置。
レバーを操作しやすくなりました。

背面にレバーを設置したことで、右手左手を問
わずレバーに手をまわしやすくなりました。大き
な生地を縫っている場合でも、レバーの上げ下
げが操作しやすくなりました。



3. 心地よく楽しめる充実の商品構成

充実のセット内容で、
手づくりを楽しむあなたをサポートします。

買ったその日に
すぐ使える!



- 付属品 詳細**
- 押え: ジグザグ押え、ボタン穴かがり押え、たち目かがり押え、まつりぬい押え、片押え
 - ミシン針(HA×1): 黄#11(2本)、赤#14(2本)、緑#16(1本)、ニット用金#11(1本)、ボビン(4個)
 - リッパー: ネジ回し、ミシンブラシ、はとめ穴パンチ、ドライバー
 - 糸こま押え (大・中・小・特殊)、糸こまネット、付属品バッグ
 - 取扱説明書、かんたん操作ガイド、保証書、付属品トレイ

職業用ミシンのような使い心地にランクアップ!
こだわり派のあなたのために別売アクセサリをご用意しました。

広い作業スペースが作品の幅を広げる
ワイドテーブル
12,100円(税込)
モデル名:WT14AP
JANコード:4977766758864




広い作業スペースで、大きな作品作りをサポート。
ふとろの広いミシンなら大物でもスッキリおさま
るから作品の幅が広がります。

作業効率アップ!
マルチ機能
フットコントローラー
25,300円(税込)
モデル名:MFFC2AP
JANコード:4977766743907



前に踏み込むスタート/ストップの他に、かかと
側にも3つの機能(針上下・
1針ぬい・返しぬい)から1つを
選んで設定できます。

薄手の生地の直線ぬいがさらにきれいに
直線針板と直線押え
3,960円(税込)
モデル名:SNP02AP
JANコード:4977766743877



針穴が小さいので、布が巻き込まれにくく、オー
ガジーなど薄手の生地の直線でもきれいに
縫えます。安全設計で間違った模様は選べな
いようになっているので安心です。

	機能名称	機能説明補足	Lisere 300	
主な機能・仕様	制御方式	—	コンピューター	
	消費電力	—	55W	
	モーター回転数 (rpm)	最高	通常縫製時の1分間で針が上下をする最高の数	850
		最低	通常縫製時の1分間で針が上下をする最低の数	70
	模様数	内蔵された模様数	実用模様20	
	糸調子	上糸の調子を取る方式	自動	
	送り歯枚数	布送りをする歯の枚数	7枚	
	押え圧調節	布を押える強さを簡単に設定	○	
	針穴糸通し	針穴への糸通し機能のタイプ	1ステップ自動糸通し	
	下糸クイック	下糸を引き出さず縫いだせる機能	○	
簡単下糸巻き	ボビンへの糸巻きを手軽にできる機能	○		
天びんシャッター	糸かけ間違いを防ぐ機能	○		
止めぬいスイッチ	ボタンを押すだけで、その場で止めぬいをします	○		

	機能名称	機能説明補足	Lisere 300
主な機能仕様	ドロップフィード	フリーモーションなどに便利な送り歯を下げる機能	○
	フリーアーム	袋物ぬいや筒物ぬいに便利	○
	LEDライト	ミシンライトの種類と数	高演色LEDライト2個
	針位置停止(切替)	縫い終わりの針位置を選べます	上・下停止切替可
主な付属品	エラー及びメッセージ表示	押えの下ろし忘れなどを、液晶画面でお知らせします	○(液晶画面表示)
	コードリール	ワンタッチでコードを収納	○
	ミシンケース	ミシンをキズやほこりから守るためのケース	ハードケース
アフターサービス	保証期間	メーカー保証期間	3年